

SAVEZ
HRVATSKIH
ATLETSKIH
SUDACA

Vodič za suce uz stazu

Zagreb, 2020.



Naslov: **Vodič za suce uz stazu**

Naslov izvornika: Umpire Guide, published on-line as Lap Scoring Guide on 5th December 2019

Izvornik dostupan na: worldathletics.org/library pod Technical Information/Manuals & Guidelines ili na <https://site.uat.aws.worldathletics.org/about-iaaf/documents/technical-information>

Nakladnik: SAVEZ HRVATSKIH ATLETSKIH SUDACA

URL: <https://shas.hr/dokumenti/pravila-i-upute>

Urednica: prof. dr. sc. Vesna Babić

Prevele: Ana Delalija, mag. kin.
Željka Jaklinović-Fressl, prof., dipl. bibl.

Prevođenje i objavljivanje Vodiča za suce uz stazu omogućila je donacija IAAF World Challenge – Memorijala Borisa Hanžekovića, Zagreb 2019., osobnim zalaganjem direktorice Memorijala Ivane Brkljačić i članova Upravnog odbora AK Dinamo-Zrinjevac: Ane Hanžeković, Paule Jagar, Fadile Gracin, Amre Peternel, Marka Šebalja, Igora Toljana, Mladena Kršeka, Siniše Ergotića i Borisa Stepinca.

Prijevod prihvaćen i odobren za objavljivanje na sjednici Izvršnog odbora SHAS-a u Zagrebu 14.06.2020.

Zagreb, 2020.

Dostupno na URL: <https://shas.hr/dokumenti/pravila-i-upute>

ISBN: **978-953-8373-03-9**



Napomena: U hrvatskome jeziku, koji na svim jezičnim razinama jasno razlikuje gramatički rod, tekstovi se tradicionalno pišu u muškom gramatičkom rodu kada se misli na oba prirodna roda – i na žene i na muškarce. Sve napisano za suce i atletičare odnosi se i na sutkinje i atletičarke, ako izrijekom nije drugačije naznačeno.



SUCI UZ STAZU

U pravilu naslovljenom „Službene osobe natjecanja“ spominje se „jedan glavni sudac uz stazu“ (eng. *chief umpire*) i dovoljan broj sudaca uz stazu (eng. *umpires*). Uloga glavnog suca uz stazu mora se objasniti, a to nije napravljeno u Pravilima:

- pomoćnik je arbitru za discipline trčanja
- određuje lokacije sucima uz stazu i koordinira njihovim radom te izvješćuje o njihovoj uspješnosti.

Na sljedećim su stranicama crteži na kojima su označene pozicije sudaca uz stazu (ovisno o njihovu broju) za sljedeće discipline: 100 m, 200 m, 400 m, 800 m, discipline na duže staze, utrka sa zaprekama te preponske i štafetne discipline.

Za utrke duže od 800 m, nekoliko sudaca uz stazu treba biti pozicionirano oko trkališta kako bi se pobrinuli da nijedan atletičar ne gura drugoga ili ometa njegov napredak.

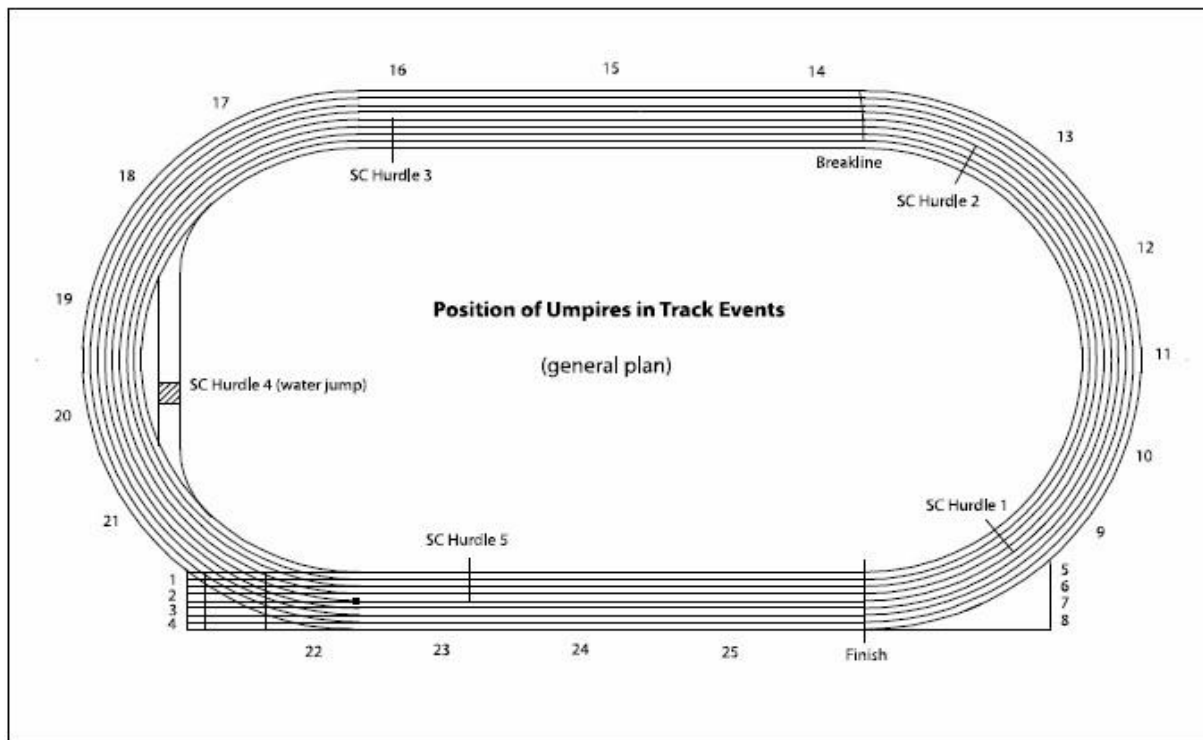
Kada se discipline održavaju na sintetičkoj podlozi, nužno je sucima uz stazu osigurati ljepljivu traku kako bi njome na trkalištu ispravno označili mjesto prekršaja – iako Pravila sada dopuštaju i druge načine označivanja.

Važno je razumjeti da je na crtežima koji slijede opisana jedna od mogućnosti. Direktor natjecanja ovlašten je odabrati i imenovati što više sudaca na dužnost sudaca uz stazu, ovisno o važnosti natjecanja, broju prijavljenih atletičara i broju službenih osoba koje su na raspolaganju.

Kada se štafetne utrke održavaju pri kraju natjecateljske satnice, preporuča se, ako je potrebno, okupiti sve službene osobe, koje su u to vrijeme već završile s obavljanjem svojih drugih dužnosti, i dodijeliti im zadatke sudaca uz stazu.


Ukazivanje na kršenje pravila

Moramo se sjetiti da su suci uz stazu pomoćnici arbitra (eng. *track referee*) koji, nakon proučavanja činjenica, donosi odluku. Kada sudac uz stazu uoči prekršaj, na to ukazuje podizanjem žute zastavice ili na bilo koji drugi pouzdan način koji je odobrio tehnički delegat, čime uzbuđuje, obavještava glavnog suca uz stazu i arbitra za discipline trčanja. Treba imati na umu da neprijavlivanje prekršaja na određeni način (ili uopće) ne sprečava dosuđivanje valjane diskvalifikacije.

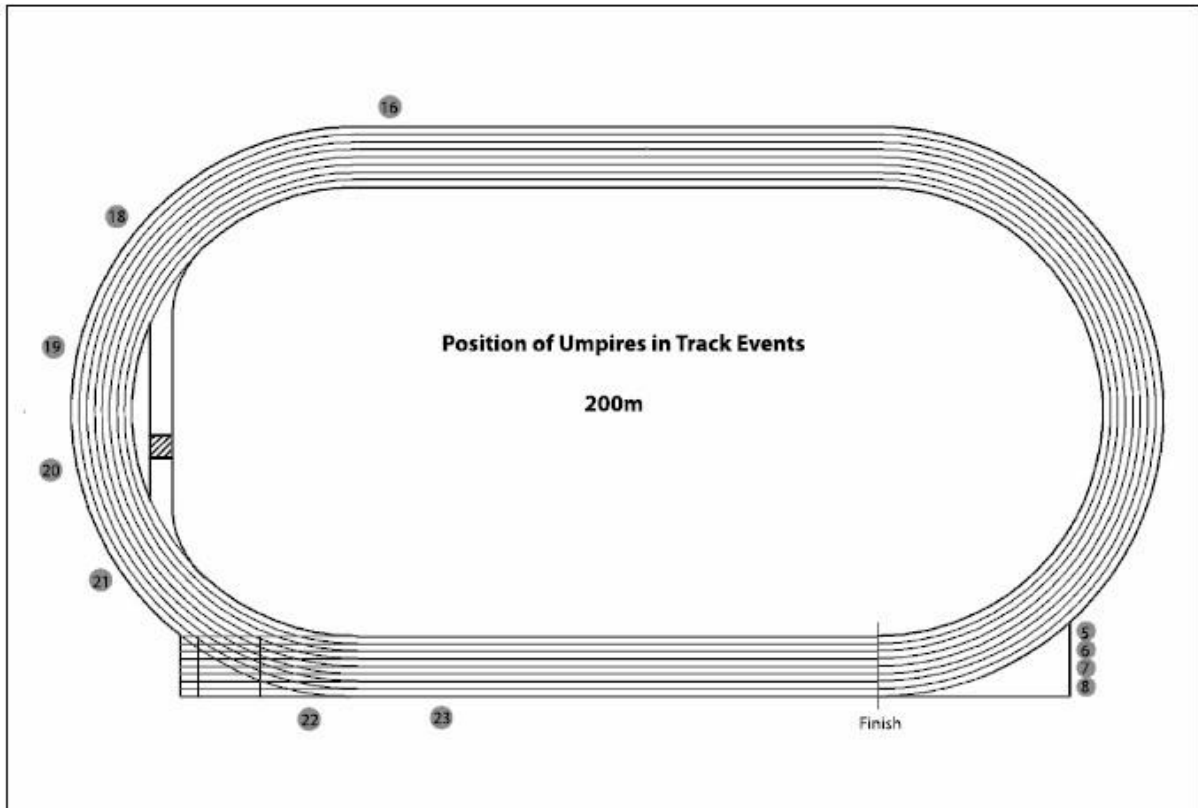


Slika 1. Položaji sudaca uz stazu u disciplinama trčanja (opći plan).

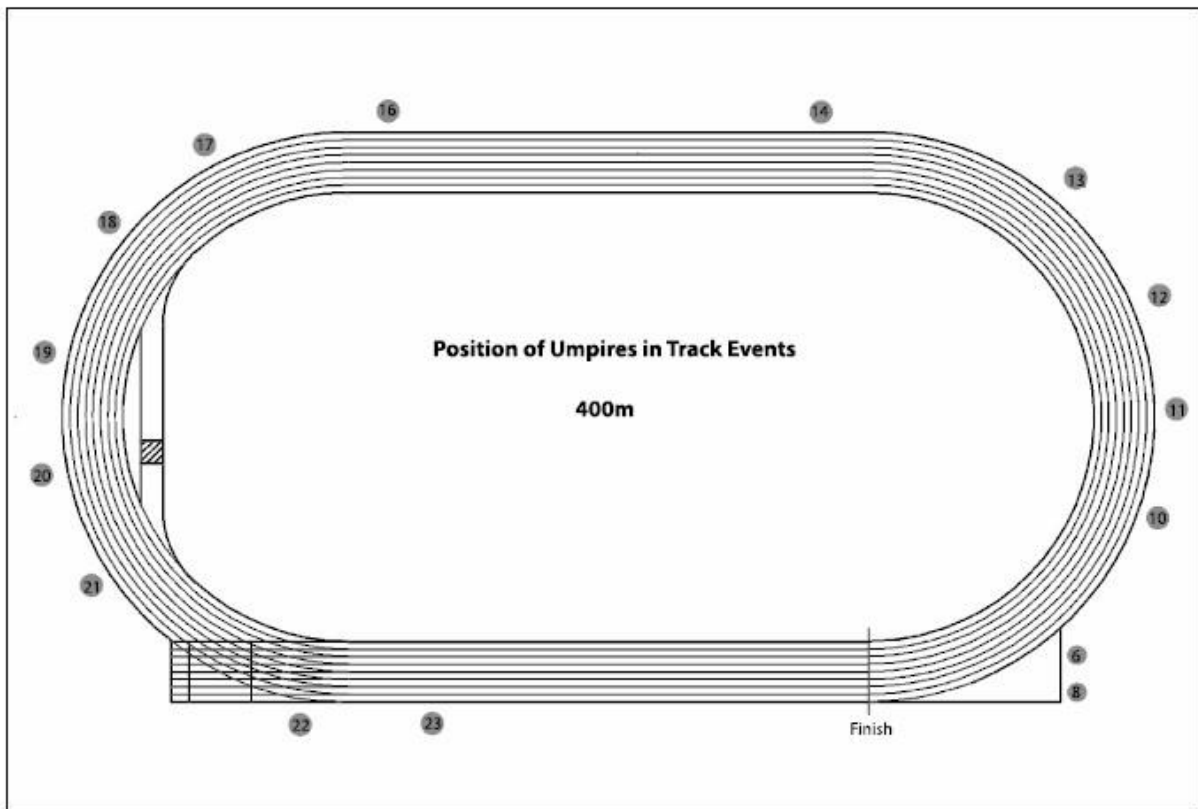
(Breakline=prijelazna crta=prijelaz iz odvojenih staza u unutarnje; SC hurdle=prepreka u utrci 3000 m s preprekama; SC hurdle 4 (water jump)=prepreka s vodom; Finish=cilj)



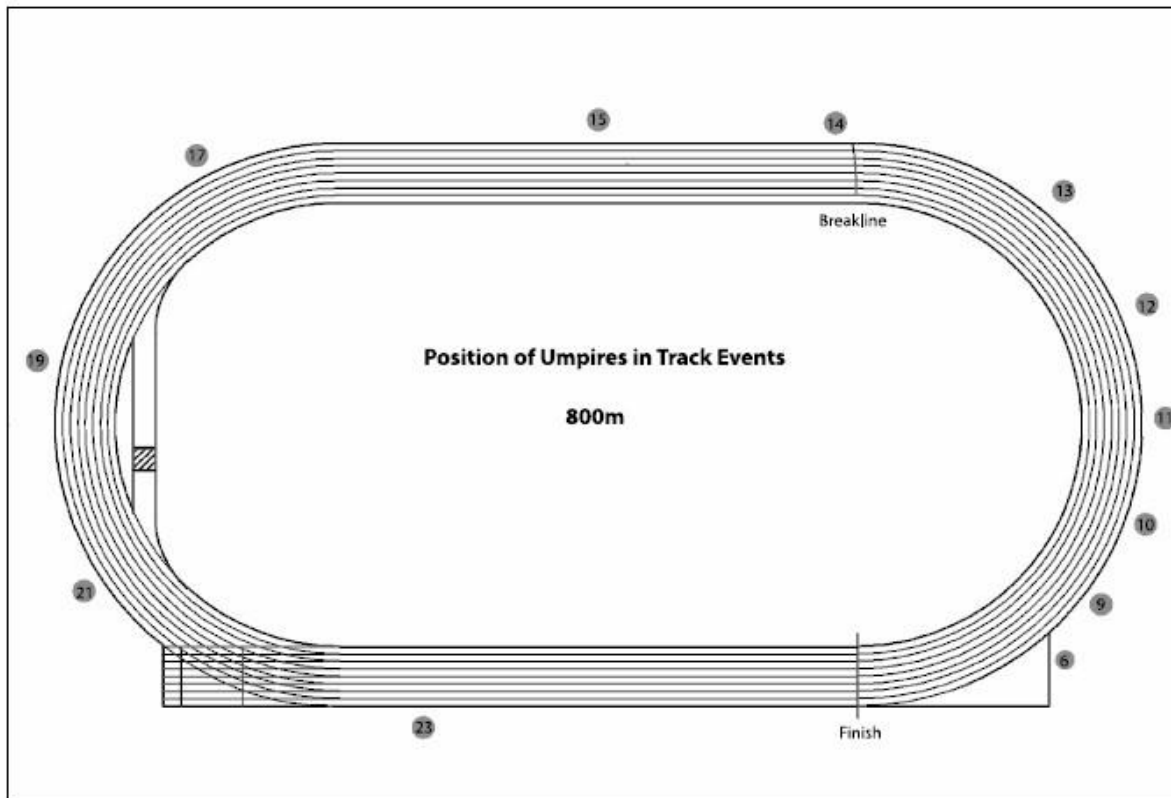
Slika 2. Položaji sudaca uz stazu u disciplinama trčanja – 100 m. (Finish=cilj)



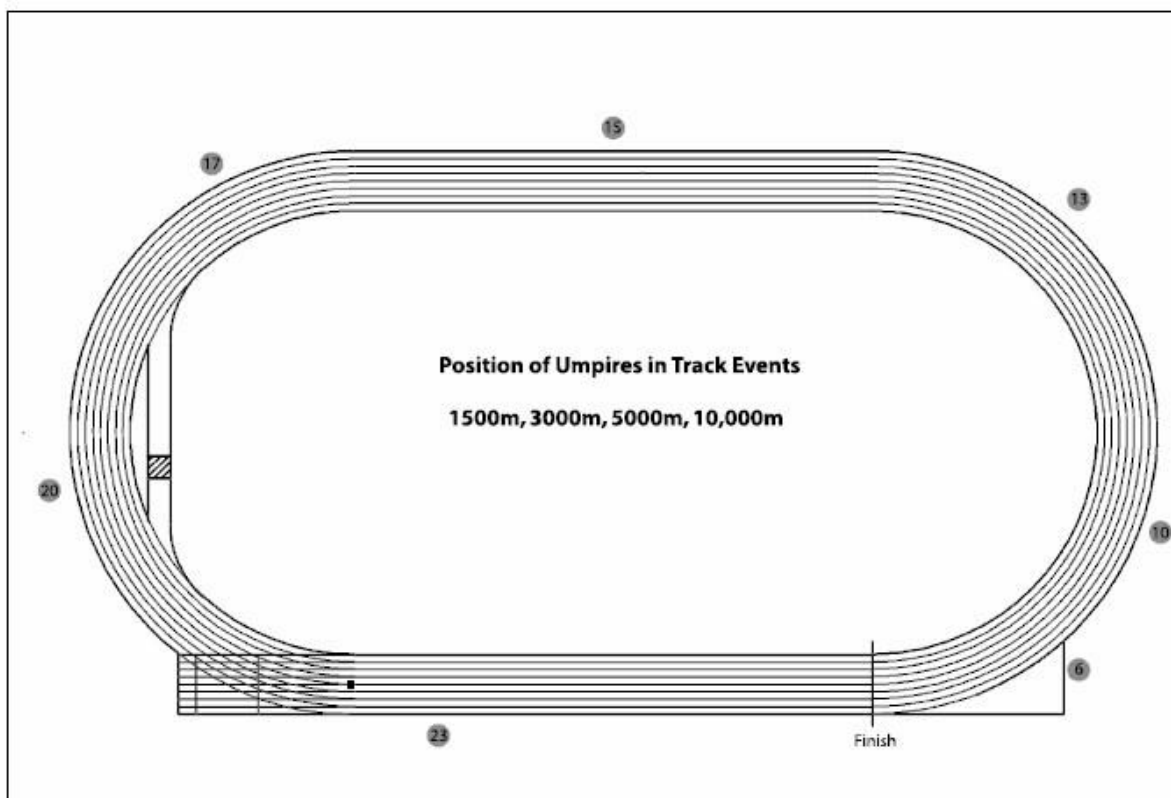
Slika 3. Položaji sudaca uz stazu u disciplinama trčanja – 200 m. (Finish=cilj)



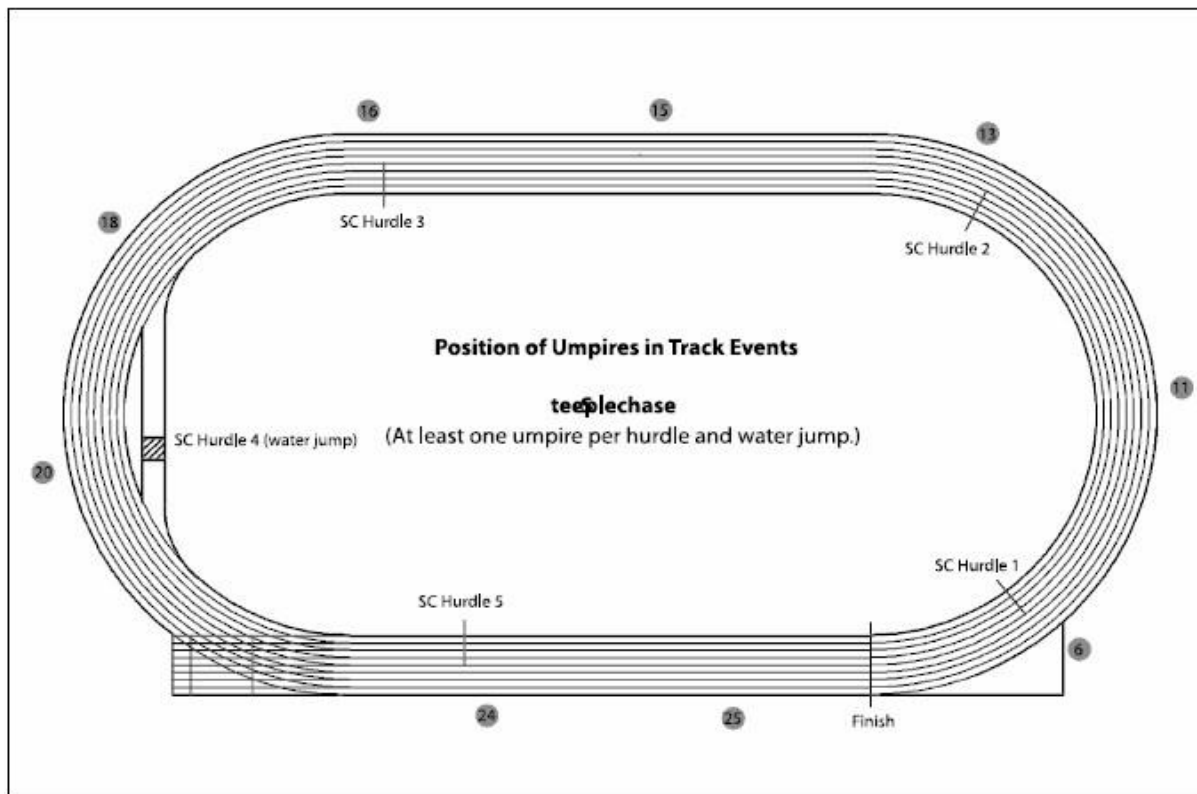
Slika 4. Položaji sudaca uz stazu u disciplinama trčanja – 400 m. (Finish=cilj)



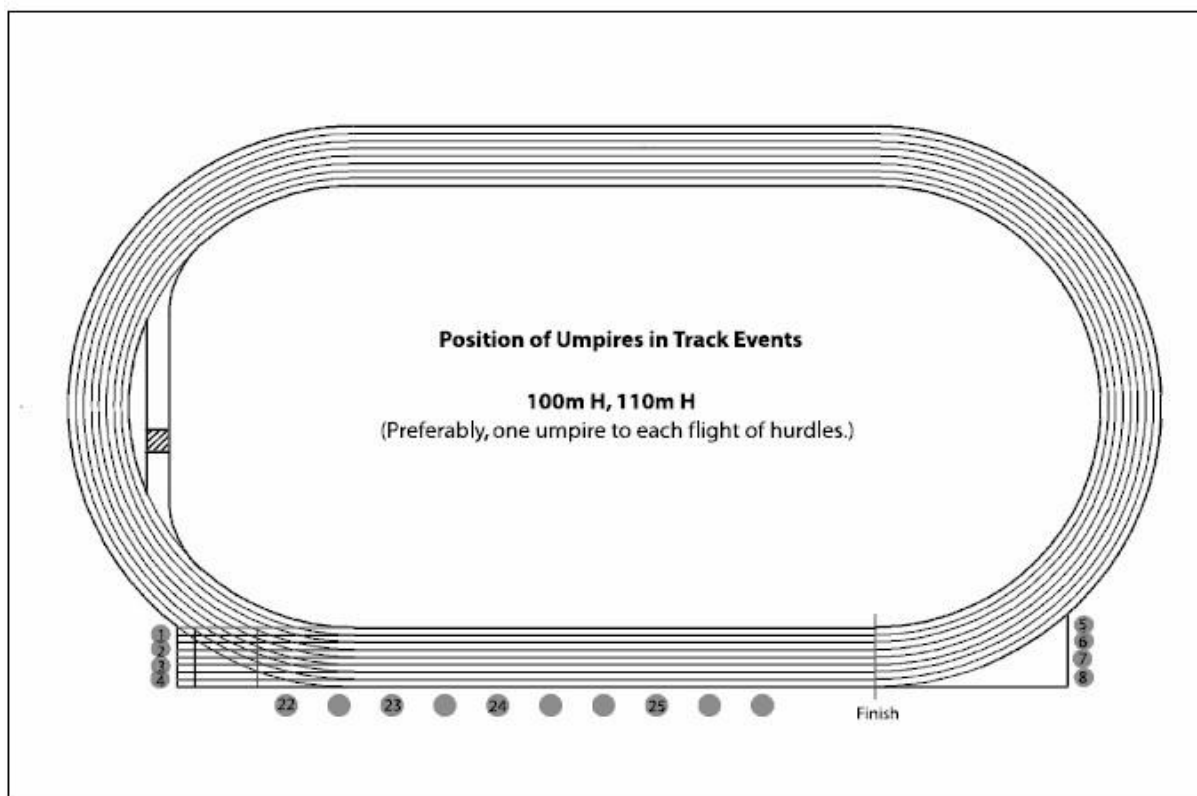
Slika 5. Položaji sudaca uz stazu u disciplini trčanja – 800 m. (Breakline=prijelazna crta)



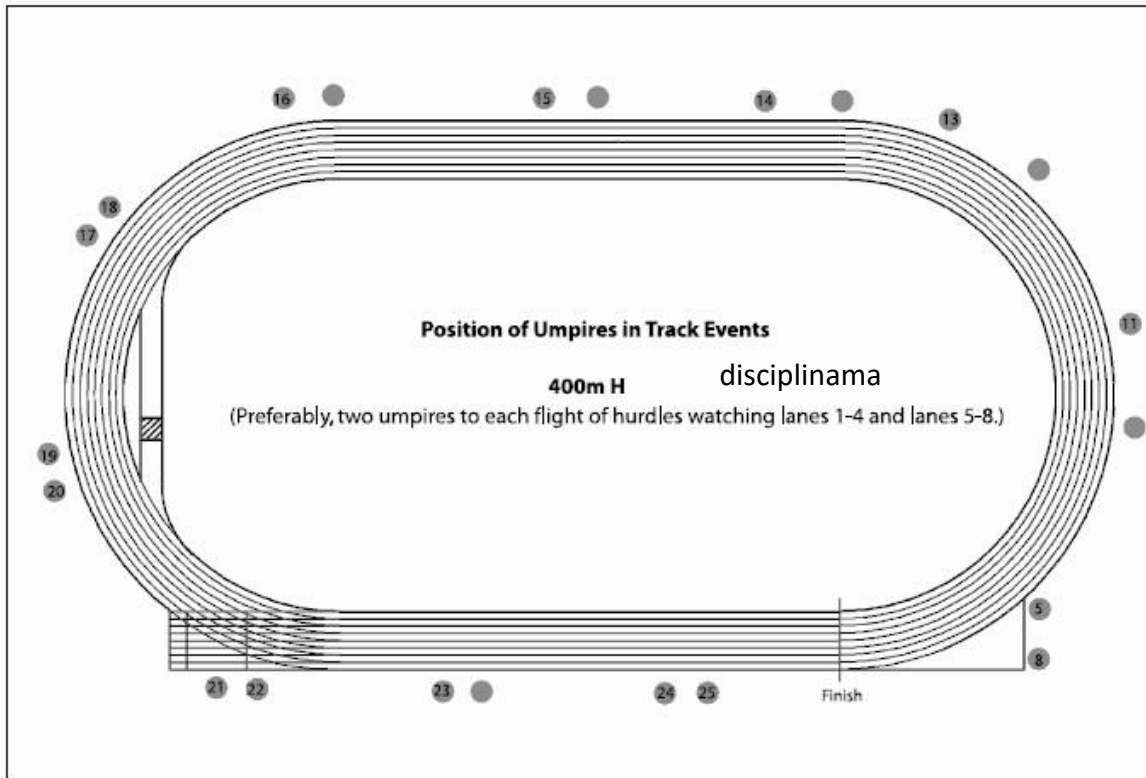
Slika 6. Položaji sudaca uz stazu u disciplinama trčanja – 1500 m, 3000 m, 5000 m, 10000 m.



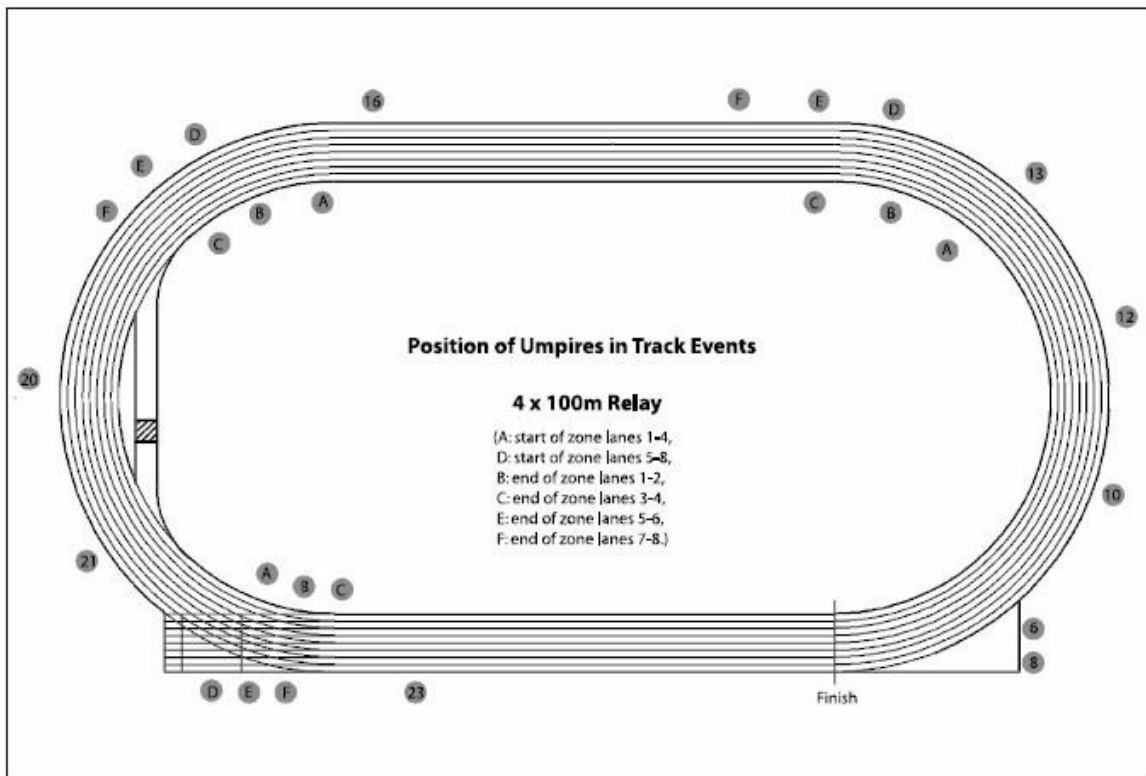
Slika 7. Položaji sudaca uz stazu u disciplinama trčanja. (Najmanje jedan sudac uz svaku zapreku.)
Breakline=prijelazna crta; SC hurdle=prepreka u utrci 3000 m s preprekama; SC hurdle 4 (water jump)=prepreka s vodom; Finish=cilj



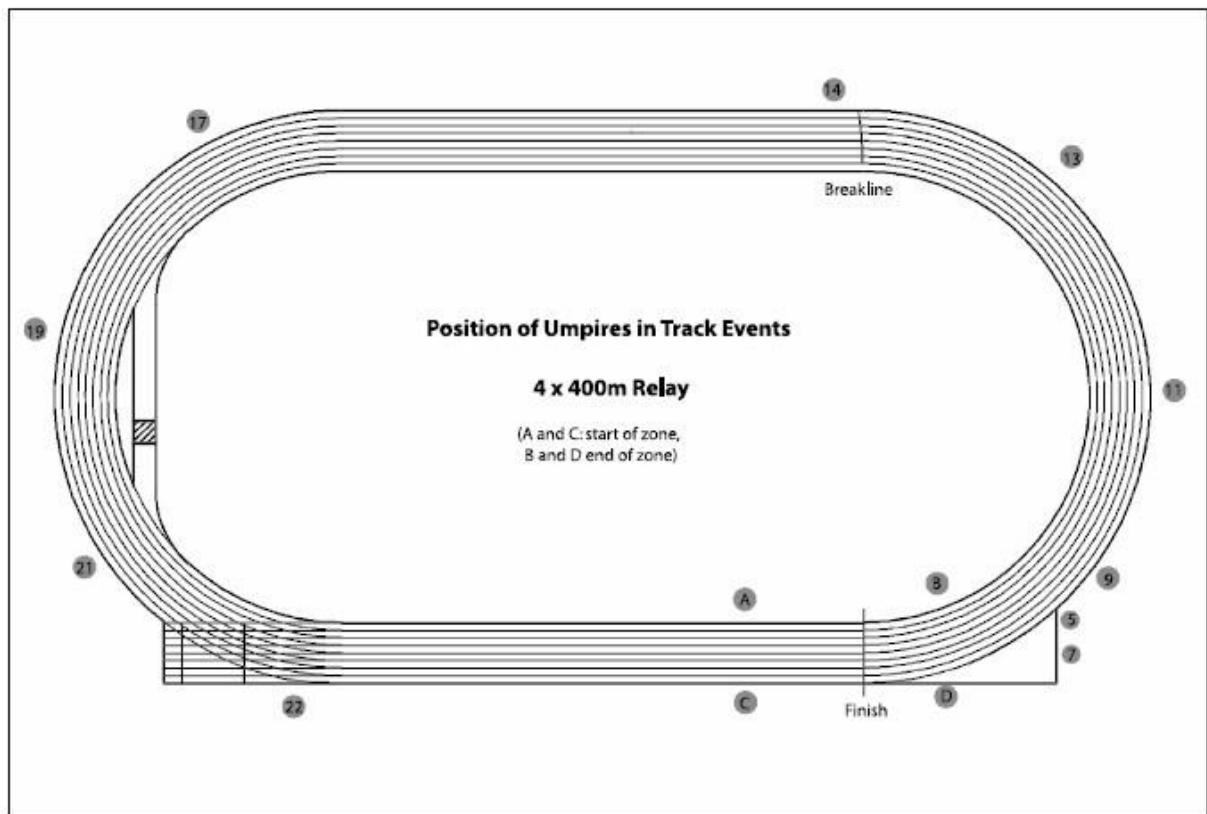
Slika 8. Položaji sudaca uz stazu u disciplinama trčanja – 100 m prepone, 110 m prepone. (Po mogućnosti, po jedan sudac uz svaki red prepona. Finish=cilj)



Slika 9. Položaji sudaca uz stazu u trčanja – 400 m prepone.
(Po mogućnosti, po dva suca uz svaki red prepona – jedan prati staze 1-4, drugi 5-8. Finish=cilj)



Slika 10. Položaji sudaca uz stazu u disciplinama trčanja – štafeta 4 x 100 m.
(A: početak zone primopredaje, staze 1-4; D: početak zone izmjene, staze 5-8; B: kraj zone izmjene, staze 1 i 2; C: kraj zone izmjene, staze 3 i 4; E: kraj zone izmjene, staze 5 i 6; F: kraj zone izmjene, staze 7 i 8)



Slika 11. Položaji sudaca uz stazu u disciplinama trčanja – štafeta 4 x 400 m.
(A i C: početak zone primopredaje; B i D: kraj zone primopredaje. Breakline=prijelazna crta; Finish=cilj)



SAVEZ
HRVATSKIH
ATLETSKIH
SUDACA

